


ФЕДЕРАЛЬНОЕ ГОСУДАРСТВЕННОЕ БЮДЖЕТНОЕ  
ОБРАЗОВАТЕЛЬНОЕ УЧРЕЖДЕНИЕ ВЫСШЕГО ОБРАЗОВАНИЯ  
МИЧУРИНСКИЙ ГОСУДАРСТВЕННЫЙ АГРАРНЫЙ УНИВЕРСИТЕТ  
ТАМБОВСКИЙ ФИЛИАЛ

КАФЕДРА СТАНДАРТИЗАЦИИ, МЕТРОЛОГИИ И ТЕХНИЧЕСКОГО  
СЕРВИСА

УТВЕРЖДЕНА  
решением учебно-методического совета  
университета  
(протокол от 22 июня 2023 г. № 10)

УТВЕРЖДАЮ  
Председатель учебно-методического  
совета университета  
 С.В. Соловьёв  
«22» июня 2023 г.

**Рабочая программа дисциплины (модуля)**

**УЧЕБНАЯ ТЕХНОЛОГИЧЕСКАЯ (ПРОЕКТНО-  
ТЕХНОЛОГИЧЕСКАЯ) ПРАКТИКА**

Направление подготовки – 35.03.06 Агроинженерия

Направленность (профиль) Технический сервис в АПК

Квалификация – бакалавр

## **1 Вид практики, способ и форма проведения**

Вид практики – учебная. Тип практики – учебная технологическая (проектно-технологическая) практика.

Согласно требованиям ФГОС ВО по данному направлению подготовки обучающегося, учебная технологическая (проектно-технологическая) практика проводится для получения практических навыков по выполнению слесарных, станочных, кузнечных, сварочных и литейных работ, по современным технологическим процессам обработки конструкционных материалов и является обязательной.

Учебная технологическая (проектно-технологическая) практика является составной частью ОПОП ВО направления 35.03.06 Агроинженерия. Практика включена в блок «Практики».

Целями освоения дисциплины «учебная технологическая (проектно-технологическая) практика» являются: ознакомление с технологиями и техническими средствами обработки конструкционных материалов, подготовки обучающихся к производственной практике и изучению специальных дисциплин на старших курсах.

В соответствии с учебным планом по данному направлению подготовки данная практика обучающихся направлена на формирование общекультурных, общепрофессиональных и профессиональных компетенций с целью подготовки обучающихся к решению следующих задач:

- закрепить на практике знания, полученные в процессе теоретического обучения, и использовать их при решении конкретных практических задач;

Требования к организации учебной технологической (проектно-технологическая) определены следующими нормативно-правовыми документами:

- федеральный государственный образовательный стандарт высшего образования по направлению подготовки 35.03.06 Агроинженерия;

- приказ Минобрнауки России «Об утверждении Порядка организации и осуществления образовательной деятельности по образовательным программам высшего образования - программам бакалавриата, программам специалитета, программам магистратуры» от 05.04.2017 № 301;

- приказ Минобрнауки России, Минпросвещения России от 05.08.2020 № 885/390 «О практической подготовке обучающихся»;

- Устав ФГБОУ ВО Мичуринский ГАУ;

- локальные нормативные акты ФГБОУ ВО Мичуринский ГАУ.

Продолжительность рабочего дня обучающихся при прохождении практики определяется статьями 91 и 92 Трудового кодекса Российской Федерации и составляет:

- для обучающихся в возрасте от 18 лет и старше – не более 40 часов в неделю.

Образовательная деятельность, осуществляемая в форме практической подготовки, соответствует области профессиональной деятельности и (или) сфере профессиональной деятельности, установленных во ФГОС Минобрнауки России от 23.08.2017 № 813 «Об утверждении федерального государственного образовательного стандарта высшего образования по направлению подготовки 35.03.06 Агроинженерия (уровень бакалавриата)».

Практика для обучающихся с ограниченными возможностями здоровья и инвалидов проводится с учетом особенностей их психофизического развития, индивидуальных возможностей и состояния здоровья.

Особенности организации образовательного процесса для инвалидов и лиц с ограниченными возможностями здоровья установлены Положением об организации образовательного процесса для инвалидов и лиц с ограниченными возможностями здоровья в ФГБОУ ВО Мичуринский ГАУ, утвержденным ректором от 23.09.2016.

Продолжительность рабочего дня при прохождении данной практики в организациях для лиц с ограниченными возможностями здоровья, являющихся инвалидами I и II групп, составляет не более 35 часов в неделю (статья 92 ТК РФ).

Учебная практика для обучающихся – инвалидов и лиц с ограниченными возможностями здоровья – могут быть организованы посредством дистанционных образовательных технологий (далее – ДОТ). Практика в условиях обучения с применением ДОТ предусматривает предоставление отчетной документации на кафедру в установленные сроки в электронном (отсканированные документы) и/или бумажном варианте.

Защита отчета по практике обучающихся с применением ДОТ допускается с использованием компьютерных средств контроля знаний и средств телекоммуникации.

## 2. Планируемые результаты обучения по практике, соотнесенные с планируемыми результатами освоения образовательной программы

Освоение практики направлено на формирование общепрофессиональных компетенций:

ОПК-1. Способен решать типовые задачи профессиональной деятельности на основе знаний основных законов математических и естественных наук с применением информационно-коммуникационных технологий;

ОПК- 2. Способен использовать нормативные правовые акты и оформлять специальную документацию в профессиональной деятельности;

ОПК-3. Способен создавать и поддерживать безопасные условия выполнения производственных процессов;

ОПК- 4. Способен реализовывать современные технологии и обосновывать их применение в профессиональной деятельности;

ОПК-5. Способен участвовать в проведении экспериментальных исследований в профессиональной деятельности

Код и наименование универсальной компетенции	Код и наименование индикатора достижения универсальных компетенций	Критерии оценивания результатов обучения			
		низкий (допороговый, компетенция не сформирована)	пороговый	базовый	Продвинутый
ОПК-1. Способен решать типовые задачи профессиональной деятельности на основе знаний основных законов математических и естественных наук с применением информационно-коммуникационных технологий	ИД-1 <sub>ОПК-1</sub> Использует основные законы естественнонаучных дисциплин для решения стандартных задач в соответствии с направленностью профессиональной деятельности	Не может использовать основные законы естественнонаучных дисциплин для решения стандартных задач в соответствии с направленностью профессиональной деятельности	Слабо использует основные законы естественнонаучных дисциплин для решения стандартных задач в соответствии с направленностью профессиональной деятельности	Хорошо использует основные законы естественнонаучных дисциплин для решения стандартных задач в соответствии с направленностью профессиональной деятельности	Успешно использует основные законы естественнонаучных дисциплин для решения стандартных задач в соответствии с направленностью профессиональной деятельности

ОПК- 2. Способен использовать нормативные правовые акты и оформлять специальную документацию в профессиональной деятельности	ИД-1 <sub>ОПК-2</sub> Использует существующие нормативные правовые акты и оформляет специальную документацию в соответствии с направленностью профессиональной деятельности	Не может использовать существующие нормативные правовые акты и оформляет специальную документацию в соответствии с направленностью профессиональной деятельности	Слабо использует существующие нормативные правовые акты и оформляет специальную документацию в соответствии с направленностью профессиональной деятельности	Хорошо использует существующие нормативные правовые акты и оформляет специальную документацию в соответствии с направленностью профессиональной деятельности	Успешно использует существующие нормативные правовые акты и оформляет специальную документацию в соответствии с направленностью профессиональной деятельности
ОПК-3. Способен создавать и поддерживать безопасные условия выполнения производственных процессов	ИД-1 <sub>ОПК-3</sub> Создает безопасные условия труда, обеспечивает проведение профилактических мероприятий по предупреждению производственного травматизма и профессиональных заболеваний.	Не может использовать безопасные условия труда, обеспечивает проведение профилактических мероприятий по предупреждению производственного травматизма и профессиональных заболеваний.	Слабо использует безопасные условия труда, обеспечивает проведение профилактических мероприятий по предупреждению производственного травматизма и профессиональных заболеваний.	Хорошо использует безопасные условия труда, обеспечивает проведение профилактических мероприятий по предупреждению производственного травматизма и профессиональных заболеваний.	Успешно использует безопасные условия труда, обеспечивает проведение профилактических мероприятий по предупреждению производственного травматизма и профессиональных заболеваний.
ОПК- 4. Способен реализовывать современные технологии и обосновывать их применение в профессиональной деятельности	ИД-1 <sub>ОПК-4</sub> Обосновывает и реализует современные технологии в соответствии с направленностью профессиональной деятельности	Не может обосновывать и реализовывать современные технологии в соответствии с направленностью профессиональной деятельности	Слабо может обосновывать и реализовывать современные технологии в соответствии с направленностью профессиональной деятельности	Хорошо обосновывает и реализует современные технологии в соответствии с направленностью профессиональной деятельности	Успешно обосновывает и реализует современные технологии в соответствии с направленностью профессиональной деятельности
ОПК – 5. Способен участвовать в проведении экспериментальных исследований	ИД-1 <sub>ОПК-5</sub> Участствует в экспериментальных исследованиях	Не может участвовать в экспериментальных исследованиях	Слабо может участвовать в экспериментальных исследованиях	Хорошо может участвовать в экспериментальных исследованиях	Успешно может участвовать в экспериментальных исследованиях

риментальных исследований в профессиональной деятельности	электрооборудования и средств автоматизации	ниях электрооборудования и средств автоматизации	ниях электрооборудования и средств автоматизации	следованиях электрооборудования и средств автоматизации	исследованиях электрооборудования и средств автоматизации
---	---	--	--	---	---

В результате прохождения практики обучающийся должен знать:

- технологии и технические средства обработки конструкционных материалов;
- технологические процессы обработки металлов резанием;
- принципы создания и поддержания безопасных условий выполнения производственных процессов

уметь:

- обосновывать рациональные способы изготовления деталей по современным технологическим процессам обработки;
- решать типовые задачи профессиональной деятельности на основе знаний основных законов математических и естественных наук с применением информационно-коммуникационных технологий;
- использовать нормативные правовые акты и оформлять специальную документацию в профессиональной деятельности;
- реализовывать современные технологии и обосновывать их применение в профессиональной деятельности
- разрабатывать технологическую документацию на изготовления деталей по современным технологическим процессам.

владеть:

- навыками по выполнению слесарных, станочных, кузнечных, сварочных и литейных работ с различными конструкционными материалами.

### 3 Место практики в структуре образовательной программы

Учебная технологическая (проектно-технологическая) практика входит в часть Б2.О.02(У) Блока 2 «Практики» в учебном плане ОПОП ВО по направлению подготовки 35.03.06 «Агроинженерия»

Она базируется на дисциплинах: Материаловедение и ТКМ; Начертательная геометрия и инженерная графика. В свою очередь, является базой для изучения дисциплин: Технология машиностроения, Диагностика и техническое обслуживание машин, Технология ремонта машин, Эксплуатация машинно-тракторного парка.

#### 3.1. Матрица соотнесения этапов учебной технологической (проектно-технологическая) практики и формируемых в них общепрофессиональных компетенций

№	Темы, разделы дисциплины	Компетенции					Общее количество компетенций
		ОПК-1	ОПК-2	ОПК-3	ОПК-4	ОПК-5	
1	<b>Подготовительный.</b> Инструктаж по технике безопасности.			+			1

2	<b>Технологический.</b> Инструменты для слесарных и механических работ. Виды слесарных и механических работ. Контрольно-измерительные инструменты. Сварочные работы. Обработка резанием. Применение термических методов для изготовления	+	+	+	+	+	5
3	<b>Выполнение индивидуального задания.</b> Изучение технической и конструкторско-технической документации. Обработка, систематизация и анализ полученной информации, подготовка отчета по практике. Авторское право	+	+	+	+	+	5
4	<b>Подготовка отчета.</b> Обработка и анализ полученной информации, подготовка отчета.	+	+	+	+	+	5

#### 4. Объем практики и ее продолжительность

##### 4.1. Объем, продолжительность учебной технологической (проектно-технологическая)

Объем часов практики составляет 3 зачетных единиц (108 академических часов), продолжительность - 2 недели. Вид итогового контроля – зачет с оценкой.

Распределение трудоемкости работы по семестрам (очное и заочное обучение)

Виды занятий	Количество ак. часов	
	очная форма обучения 2 семестр	заочная форма обучения 2 курс
Общая трудоемкость дисциплины	108	108
Контактная работа с обучающимися, в т.ч.	72	72
Аудиторные занятия, из них:	72	72
лекции		
практические занятия	72	72
Самостоятельная работа, в т.ч.	36	36
проработка учебного материала	18	14
выполнение индивидуальных заданий	18	18
Контроль	-	4
Вид итогового контроля	Зачет с оценкой	Зачет с оценкой

Общее руководство, ответственность и контроль за практикой обучающихся возлагается на руководителя практики.

##### 4.2 Виды работ и график прохождения учебной технологической (проектно-технологическая) практики

###### 4.2.1 Лекции

Не предусмотрены.

#### 4.2.2 Практические занятия (семинары)

№ раз-дела	Наименование занятия	очная	заочная	Формируемые компетенции
Раздел 1. Вводное занятие. Инструктаж по технике безопасности				
1.1	Вводное занятие. Инструктаж по технике безопасности	3	3	ОПК-3
Раздел 2. Технологический				
2.1	Инструменты для слесарных и механических работ	3	3	ОПК-1, ОПК-2, ОПК-3, ОПК-4, ОПК-5
2.2	Инструменты и приспособления для разметки. Разметка плоскостная и пространственная	3	3	ОПК-1, ОПК-2, ОПК-3, ОПК-4, ОПК-5
2.3	Рубка металла.	3	3	ОПК-1, ОПК-2, ОПК-3, ОПК-4, ОПК-5
2.4	Правка и гибка металла.	3	3	ОПК-1, ОПК-2, ОПК-3, ОПК-4, ОПК-5
2.5	Резка металла.	3	3	ОПК-1, ОПК-2, ОПК-3, ОПК-4, ОПК-5
2.6	Опиливание металла.	3	3	ОПК-1, ОПК-2, ОПК-3, ОПК-4, ОПК-5
2.7	Сверление, зенкование, развертывание.	3	3	ОПК-1, ОПК-2, ОПК-3, ОПК-4, ОПК-5
2.8	Нарезание резьбы.	3	3	ОПК-1, ОПК-2, ОПК-3, ОПК-4, ОПК-5
2.9	Клепка.	3	3	ОПК-1, ОПК-2, ОПК-3, ОПК-4, ОПК-5
2.10	Пайка. Паяние металла и проводов.	3	3	ОПК-1, ОПК-2, ОПК-3, ОПК-4, ОПК-5
2.11	Шабрение.	3	3	ОПК-1, ОПК-2, ОПК-3, ОПК-4, ОПК-5
2.12	Притирка и доводка.	3	3	ОПК-1, ОПК-2, ОПК-3, ОПК-4, ОПК-5
2.13	Контрольно-измерительные инструменты.	3	3	ОПК-1, ОПК-2, ОПК-3, ОПК-4, ОПК-5
2.14	Понятие о шероховатости и точности обработки.	3	3	ОПК-1, ОПК-2, ОПК-3, ОПК-4, ОПК-5
2.15	Сварочные работы.	4	4	ОПК-1, ОПК-2, ОПК-3, ОПК-4, ОПК-5

2.16	Газосварочные работы.	3	3	ОПК-1, ОПК-2, ОПК-3, ОПК-4, ОПК-5
2.17	Токарные работы.	4	4	ОПК-1, ОПК-2, ОПК-3, ОПК-4, ОПК-5
2.18	Обработка дерева и пластмасс.	3	3	ОПК-1, ОПК-2, ОПК-3, ОПК-4, ОПК-5
2.19	Строгальные работы.	3	3	ОПК-1, ОПК-2, ОПК-3, ОПК-4, ОПК-5
2.20	Фрезерные работы.	4	4	ОПК-1, ОПК-2, ОПК-3, ОПК-4, ОПК-5
2.21	Литейное производство.	3	3	ОПК-1, ОПК-2, ОПК-3, ОПК-4, ОПК-5
2.22	Ковка.	3	3	ОПК-1, ОПК-2, ОПК-3, ОПК-4, ОПК-5

#### 4.2.3 Лабораторные работы

Не предусмотрены

#### 4.2.4 График учебной технологической (проектно-технологическая) практики

Разделы (этапы) учебной практики по управлению мобильной техникой	Объем практики (в ак. часах) по неделям и видам работ, включая самостоятельную работу				Формы контроля
	неделя				
	1		2		
	Очное.	Заочное	Очное.	Заочное	
<b>Подготовительный.</b> Инструктаж по технике безопасности.	2	2			отметка в дневнике практики
<b>Технологический.</b> Инструменты для слесарных и механических работ. Виды слесарных и механических работ. Контрольно-измерительные инструменты. Сварочные работы. Обработка резанием. Применение термических методов для изготовления	40	40			отметка в дневнике практики
<b>Выполнение индивидуального задания.</b> Изучение технической и конструкторско-технической документации. Обработка, систематизация и анализ полу-	14	14	30	30	отметка в дневнике практики



ченной информации, подготовка отчета по практике.					
<b>Подготовка отчета.</b> Обработка и анализ полученной информации, подготовка отчета.			22	22	отметка в дневнике практики
<b>Итого</b>			<b>108</b>		

## 5 Содержание практики

Учебная практика включает общие вопросы для всех обучающихся по данной ОПОП ВО и индивидуальную часть, направленную на выполнение конкретного задания. Общее руководство практикой осуществляется руководителем практики от организации.

Руководитель практики от организации:

- составляет рабочий график (план) проведения практики;
- разрабатывает индивидуальные задания для обучающихся, выполняемые в период прохождения практики;
- участвует в распределении обучающихся по рабочим местам и видам работ в организации;
- осуществляет контроль за соблюдением сроков проведения практики и соответствием ее содержания требованиям, установленным ОПОП ВО;
- оказывает методическую помощь обучающимся при выполнении ими индивидуальных заданий;
- оценивает результаты практики обучающихся;
- проводит инструктаж обучающихся по ознакомлению с требованиями охраны труда, техники безопасности, пожарной безопасности, а также правилами внутреннего трудового распорядка.

Обучающиеся в период прохождения практики должны:

- полностью выполнять задания, предусмотренные программой практики и индивидуальными заданиями;
- подчиняться действующими в организации правилам внутреннего трудового распорядка;
- изучить и строго соблюдать правила охраны труда, техники пожарной безопасности и производственной санитарии;
- представить своевременно руководителю практики дневник, письменный отчет о прохождении практики. В зависимости от места прохождения практики обучающимся, содержание практики может различаться, что отражается в индивидуальном задании на практику.

Основные этапы производственной преддипломной практики:

**Подготовительный.** Инструктаж по технике безопасности.

**Технологический.** Инструменты для слесарных и механических работ. Виды слесарных и механических работ. Контрольно-измерительные инструменты. Сварочные работы. Обработка резанием. Применение термических методов для изготовления.

**Выполнение индивидуального задания.** Обработка, систематизация и анализ полученной информации, подготовка отчета по практике.

**Подготовка отчета.** Обработка и анализ полученной информации, подготовка отчета.

## 6 Формы отчетности по практике

По результатам учебной технологической (проектно-технологическая) обучающийся обязан предоставить: индивидуальное задание (приложение 3), рабочий график (план) проведения практики (приложение 2), дневник практики (приложение 4), содержание и планируемые результаты практики (приложение 7), письменный отчет о прохождении практики.

Форма титульного листа отчета о прохождении практики представлена в приложении 5.

Рабочий график (план) учебной технологической (проектно-технологическая) обучающихся определяет содержание работы (виды работ), сроки и формы отчетности. График (план) должен разрабатываться обучающимся при консультативной помощи научного руководителя, окончательная редакция плана подлежит согласованию с руководителем практики.

Содержание практики должно быть раскрыто и представлено в графике (плане) таким образом, чтобы:

- обучающийся четко представлял характер, объем и виды исследовательской работы, которую ему предстоит выполнить;
- руководитель практики имел возможность эффективно контролировать и направлять работу обучающегося в режиме обратной связи.

Результатом практики является отчет, который представляется обучающимся на выпускающую кафедру.

По результатам составляется отчет о прохождении практики. Он должен составляться по единой структуре:

- титульный лист;
- индивидуальное задание обучающегося;
- рабочий график (план);
- содержание и планируемые результаты практики;
- дневник о прохождении практики;
- оглавление;
- введение;
- технологическая часть;
- заключение;
- список использованной литературы;
- приложения (при необходимости);

Рекомендуемый объем отчета – 20 - 25 страниц.

При составлении отчета следует придерживаться следующих общих требований: четкость и логическая последовательность изложения материала; убедительность аргументации; краткость и точность формулировок, исключающих возможность неоднозначного толкования; конкретность изложения результатов; обоснованность выводов.

Качество содержания и изложения отчета оценивается членом комиссии по защите отчетов.

#### *Правила оформления отчета.*

Отчет оформляется в виде текста, подготовленного на персональном компьютере с помощью текстового редактора и отпечатанного на принтере на листах формата А4, с одной стороны. Текст на листе должен иметь книжную ориентацию, альбомная ориентация допускается только для таблиц и схем. Основной цвет шрифта – черный.

Поля страницы должны иметь следующие размеры: левое – 35 мм, правое 15 мм, верхнее и нижнее – 20 мм.

Текст печатается через полтора интервала шрифтом TimesNewRoman, размер шрифта 14.

Абзацный отступ должен быть одинаковым по всему тексту и равен 1,25.

Наименования всех структурных элементов отчета (за исключением приложений) записываются в виде заголовков строчными буквами по центру страницы без подчеркивания (шрифт 14 жирный). Точка после заголовка не ставится.

Страницы нумеруются арабскими цифрами с соблюдением сквозной нумерации по всему тексту. Номер страницы проставляется в нижней части листа справа без точки. Титульный лист включается в общую нумерацию страниц. Номер страницы на титульном листе не проставляется (нумерация страниц – автоматическая).

Разделы имеют порядковые номера в пределах всего отчета и обозначаются арабскими цифрами. Номер подраздела состоит из номеров раздела и подраздела, разделенных точкой. В конце номера подраздела точка не ставится. Разделы основной части отчета следует начинать с нового листа (страницы).

При ссылках на структурную часть текста отчета указываются номера разделов, подразделов, пунктов, подпунктов, перечислений, графического материала, формул, таблиц, приложений, а также графы и строки таблицы, данного отчета. При ссылках следует писать: «... в соответствии с разделом 2», «... в соответствии со схемой 2», «(схема 2)», «в соответствии с таблицей 1», «таблица 4», «... в соответствии с приложением А» и т. п.

Таблицу с большим количеством строк допускается переносить на другой лист (страницу). При переносе части таблицы на другой лист (страницу) слово «Таблица» и номер ее указывают один раз справа над первой частью таблицы, над другими частями пишут слово «Продолжение» и указывают номер таблицы, на пример: «Продолжение таблицы 1». При переносе таблицы на другой лист (страницу) заголовок помещают только над ее первой частью. Необходимо указывать при переносе обозначение столбцов таблицы. В таблицах допускается применение 12 размера шрифта.

Приложения к отчету оформляются на отдельных листах, причем каждое из них должно иметь свой тематический заголовок и в правом верхнем углу страницы надпись «Приложение» с буквенным обозначением.

На последней странице заключения обучающийся проставляет дату сдачи отчета и подпись.

Список использованной литературы группируется в алфавитном порядке. Ссылки в тексте на опубликованные материалы должны быть в круглых скобках. Оформление ссылки на литературу должно соответствовать требованиям ГОСТ 7.1-2003 Система стандартов по информатизации, библиотечному и издательскому делу. Библиографическая запись. Библиографическое описание. Общие требования и правила составления», ГОСТ Р 7.0.5-2008 Библиографическая ссылка. Общие требования и правила составления и ГОСТ 7.82-2001 Библиографическая запись. Библиографическое описание электронных ресурсов.

Текст отчета и дневника должен быть сброшюрован.

## 7. Фонд оценочных средств для проведения промежуточной аттестации обучающихся по практике

Основным видом оценочных средств является отчет о прохождении учебной технологической (проектно-технологическая).

### 7.1 Паспорт фонда оценочных средств учебной технологической (проектно-технологическая)

№ п/п	Контролируемые этапы практики	Код контролируемой компетенции	Оценочное средство	
			наименование	количество
	<b>Подготовительный.</b> Инструктаж по технике безопасности.	ОПК-3	Дневник. Отчет о прохождении практики	1 1
	<b>Технологический.</b> Инструменты для слесарных и механических работ. Ви-	ОПК-1, ОПК-2, ОПК-3, ОПК-4,	Дневник. Отчет о	1

ды слесарных и механических работ. Контрольно-измерительные инструменты. Сварочные работы. Обработка резанием. Применение термических методов для изготовления	ОПК-5	прохождении практики	1
<b>Выполнение индивидуального задания.</b> Изучение технической и конструкторско-технической документации. Обработка, систематизация и анализ полученной информации, подготовка отчета по практике.	ОПК-1, ОПК-3, ОПК-5	ОПК-2, ОПК-4,	Дневник. Отчет о прохождении практики
<b>Подготовка отчета.</b> Обработка и анализ полученной информации, подготовка отчета	ОПК-1, ОПК-3, ОПК-5	ОПК-2, ОПК-4,	Вопросы к защите отчета (зачет с оценкой)
			1 1 49

## 7.2 Перечень вопросов к защите отчета о прохождении практики

1. Инструменты для слесарных и механических работ, назначение, хранение, правила безопасного использования. (ОПК-1, ОПК-2, ОПК-3, ОПК-4, ОПК-5)
2. Назначение разметки. (ОПК-1, ОПК-2, ОПК-3, ОПК-4, ОПК-5)
3. Инструменты и приспособления для разметки – плоскостная и пространственная разметка. (ОПК-1, ОПК-2, ОПК-3, ОПК-4, ОПК-5)
4. Выполнение разметки по шаблону, чертежу и образцу. (ОПК-1, ОПК-2, ОПК-3, ОПК-4, ОПК-5)
5. Разметка от кромок и центровых линий. (ОПК-1, ОПК-2, ОПК-3, ОПК-4, ОПК-5)
6. Назначение и применение рубки. (ОПК-1, ОПК-2, ОПК-3, ОПК-4, ОПК-5)
7. Зубила, крейцмейселя, их назначение и правила заточки. (ОПК-1, ОПК-2, ОПК-3, ОПК-4, ОПК-5)
  - а. Слесарные молотки, типы, материал и вес. (ОПК-1, ОПК-2, ОПК-3, ОПК-4, ОПК-5)
8. Правка металла на плите, в вальцах и приспособлениях. (ОПК-1, ОПК-2, ОПК-3, ОПК-4, ОПК-5)
9. Гибка листового металла. (ОПК-1, ОПК-2, ОПК-3, ОПК-4, ОПК-5)
10. Инструменты и приспособления, применяемые для резки металлов. (ОПК-1, ОПК-2, ОПК-3, ОПК-4, ОПК-5)
11. Приемы работы с ручными и механическими ножницами. (ОПК-1, ОПК-2, ОПК-3, ОПК-4, ОПК-5)
12. Ножовочное полотно, шаг и форма зуба, материал полотна. (ОПК-1, ОПК-2, ОПК-3, ОПК-4, ОПК-5)
13. Резка металла дисковыми пилами и абразивными кругами. (ОПК-1, ОПК-2, ОПК-3, ОПК-4, ОПК-5)
14. Инструмент для опиливания металла. (ОПК-1, ОПК-2, ОПК-3, ОПК-4, ОПК-5)
15. Виды напильников и их выбор. Устройство напильников для различных видов обработки (профиль, размеры, виды насечек). (ОПК-1, ОПК-2, ОПК-3, ОПК-4, ОПК-5)
16. Приемы опиливания различных поверхностей деталей: прямолинейных и фасонных отверстий.
17. Особенности обработки цветных металлов. (ОПК-1, ОПК-2, ОПК-3, ОПК-4, ОПК-5)

18. Устройство сверлильного станка и управление им. Устройство сверл в зависимости от обрабатываемого материала. (ОПК-1, ОПК-2, ОПК-3, ОПК-4, ОПК-5)
19. Установка и закрепление сверл и деталей на станке. Приемы работы на сверлильных станках. Затачивание сверл. (ОПК-1, ОПК-2, ОПК-3, ОПК-4, ОПК-5)
20. Назначение зенкерования, развертывания. Устройство зенкеров и разверток. (ОПК-1, ОПК-2, ОПК-3, ОПК-4, ОПК-5)
21. Охлаждение и смазка при сверлении, зенковании и развертывании. (ОПК-1, ОПК-2, ОПК-3, ОПК-4, ОПК-5)
22. Назначение и применение резьбы. Профили резьбы. (ОПК-1, ОПК-2, ОПК-3, ОПК-4, ОПК-5)
23. Оборудование, инструменты и приспособления для нарезания наружной и внутренней резьбы. (ОПК-1, ОПК-2, ОПК-3, ОПК-4, ОПК-5)
24. Назначение и применение клепки. Типы заклепок. (ОПК-1, ОПК-2, ОПК-3, ОПК-4, ОПК-5)
25. Инструменты и приспособления, применяемые при клепке. Приемы и способы клепки. (ОПК-1, ОПК-2, ОПК-3, ОПК-4, ОПК-5)
26. Назначение и применение пайки. Инструменты и оборудование для пайки. Способы пайки. (ОПК-1, ОПК-2, ОПК-3, ОПК-4, ОПК-5)
27. Назначение шабрения и применяемый инструмент. Приемы шабрения. (ОПК-1, ОПК-2, ОПК-3, ОПК-4, ОПК-5)
28. Назначение и инструменты, применяемые для притирки. Приемы притирки. (ОПК-1, ОПК-2, ОПК-3, ОПК-4, ОПК-5)
29. Измерительные инструменты, точность измерений при обработке металлов. (ОПК-1, ОПК-2, ОПК-3, ОПК-4, ОПК-5)
30. Классификация измерительного инструмента. (ОПК-1, ОПК-2, ОПК-3, ОПК-4, ОПК-5)
31. Погрешности показаний различных контрольно-измерительных инструментов. (ОПК-1, ОПК-2, ОПК-3, ОПК-4, ОПК-5)
32. Шероховатость поверхности. Классы шероховатости. Точность обработки. Степень точности – качество. (ОПК-1, ОПК-2, ОПК-3, ОПК-4, ОПК-5)
33. Общие сведения о сварке. Классификация способов сварки. (ОПК-1, ОПК-2, ОПК-3, ОПК-4, ОПК-5)
34. Сварочная дуга, ее свойства. Источники сварочной дуги. (ОПК-1, ОПК-2, ОПК-3, ОПК-4, ОПК-5)
35. Сварочные материалы. Виды сварных соединений и сварных швов. (ОПК-1, ОПК-2, ОПК-3, ОПК-4, ОПК-5)
36. Электрическая контактная сварка. (ОПК-1, ОПК-2, ОПК-3, ОПК-4, ОПК-5)
37. Виды контактной сварки и их применение. Оборудование для контактной сварки. Технология контактной сварки. (ОПК-1, ОПК-2, ОПК-3, ОПК-4, ОПК-5)
38. Газовая сварка. Сварочное пламя. Оборудование для газовой сварки. Технология ручной газовой сварки. (ОПК-1, ОПК-2, ОПК-3, ОПК-4, ОПК-5)
39. Назначение точения и виды токарных работ. (ОПК-1, ОПК-2, ОПК-3, ОПК-4, ОПК-5)
40. Устройство токарных станков, режущие инструменты и приспособления. (ОПК-1, ОПК-2, ОПК-3, ОПК-4, ОПК-5)
41. Достоинства и недостатки, назначение и применение дерева и пластмасс. Оборудование и инструменты для обработки дерева и пластмасс. (ОПК-1, ОПК-2, ОПК-3, ОПК-4, ОПК-5)
42. Устройство поперечно-строгального станка. (ОПК-1, ОПК-2, ОПК-3, ОПК-4, ОПК-5)
43. Назначение фрезерных станков, их устройство. Последовательность обработки деталей на фрезерных станках. (ОПК-1, ОПК-2, ОПК-3, ОПК-4, ОПК-5)

44. Виды фрезерных работ. Основные типы фрез. (ОПК-1, ОПК-2, ОПК-3, ОПК-4, ОПК-5)
45. Технологические основы литейного производства. Технология литья черных и цветных металлов. (ОПК-1, ОПК-2, ОПК-3, ОПК-4, ОПК-5)
46. Формы. Формовка, изготовление стержней. Специальные способы литья. (ОПК-1, ОПК-2, ОПК-3, ОПК-4, ОПК-5)
47. Плавка металла. Плавильные печи. Заливка форм. (ОПК-1, ОПК-2, ОПК-3, ОПК-4, ОПК-5)
48. Основные операции свободнойковки (вытяжка, осадка, высадка, пробивка и прошивка отверстий, гибка, рубка, кручение и кузнечная сварка). Машинная и ручнаяковка. (ОПК-1, ОПК-2, ОПК-3, ОПК-4, ОПК-5)
49. Инструмент дляковки. Приемы выполнения различных операцийковки. (ОПК-1, ОПК-2, ОПК-3, ОПК-4, ОПК-5)

### 7.3 Критерии оценки ответов на вопросы при защите отчета

Оценка «отлично» выставляется обучающемуся, если результаты ответа на теоретические вопросы – 38-50 баллов. Оценка «хорошо» выставляется обучающемуся, если результаты ответа на теоретические вопросы – 25-37 баллов. Оценка «удовлетворительно» выставляется обучающемуся, если результаты ответа на теоретические вопросы – 18-24 баллов. Оценка «неудовлетворительно» выставляется обучающемуся, если результаты ответа на теоретические вопросы – 0-17 баллов.

### 7.4 Критерии оценки отчета о прохождении учебной технологической (проектно-технологическая)

№ п/п	Наименование критерия	Максимальное количество баллов
1	Структура отчета (основные составные части, наличие цели, задач, наличие обобщающих выводов в заключении, логичность изложения основных вопросов, взаимосвязь всех разделов отчета друг с другом и с общей проблемой)	10
2	Полнота раскрытия содержания программы практики	10
3	Использование фактических данных по теме (использование самостоятельно полученных экспериментальных данных)	5
4	Использование информационных технологий	5
5	Отношение обучающегося, системность, прилежание и т.д.	10
6	Качество оформления отчета (правильность и грамотность изложения и оформления материала в соответствии с требованиями программы практики)	5
7	Сроки предоставления отчета (соответствие срокам сдачи, установленным в рабочем графике (плане) проведения практики)	5
	Итого	50

### 7.5 Шкала оценочных средств

Итоги прохождения учебной технологической (проектно-технологическая) оцениваются в рейтинговых баллах. Итоговый рейтинг (100 баллов) складывается из выполнения отчета (50 баллов) и защиты отчета (50 баллов). Итоговая оценка знаний обучающихся

ся по практике определяется на основании перевода итогового рейтинга в 5-ти бальную шкалу с учетом соответствующих критериев оценивания.

Уровни освоения компетенций	Критерии оценивания	Оценочные средства (кол-во баллов)
Продвинутый (75 -100 баллов) Зачтено с оценкой «отлично»	<p>знать:</p> <ul style="list-style-type: none"> <li>– технологии и технические средства обработки конструкционных материалов;</li> <li>– технологические процессы обработки металлов резанием;</li> </ul> <p>уметь:</p> <ul style="list-style-type: none"> <li>– обосновывать рациональные способы изготовления деталей по современным технологическим процессам обработки;</li> <li>– разрабатывать технологическую документацию на изготовления деталей по современным технологическим процессам.</li> </ul> <p>владеть:</p> <ul style="list-style-type: none"> <li>– навыками по выполнению слесарных, станочных, кузнечных, сварочных и литейных работ с различными конструкционными материалами</li> </ul>	отчет (37-50 баллов); вопросы по отчету (38-50 баллов)
Базовый (50 -74 балла) – Зачтено с оценкой «хорошо»	<p>знать:</p> <ul style="list-style-type: none"> <li>– технологии и технические средства обработки конструкционных материалов;</li> <li>– технологические процессы обработки металлов резанием;</li> </ul> <p>уметь:</p> <ul style="list-style-type: none"> <li>– разрабатывать технологическую документацию на изготовления деталей по современным технологическим процессам.</li> </ul> <p>владеть:</p> <ul style="list-style-type: none"> <li>– навыками по выполнению слесарных, станочных, кузнечных, сварочных и литейных работ с различными конструкционными материалами</li> </ul>	отчет (25-37 баллов); вопросы по отчету (25-37 баллов)
Пороговый (35 - 49 баллов) – Зачтено с оценкой «удовлетворительно»	<p>знать:</p> <ul style="list-style-type: none"> <li>– технологии и технические средства обработки конструкционных материалов;</li> </ul> <p>уметь:</p> <ul style="list-style-type: none"> <li>– разрабатывать технологическую документацию на изготовления деталей по современным технологическим процессам.</li> </ul>	отчет (17-25 баллов); вопросы по отчету (18-24 баллов)

	<p>владеть:</p> <ul style="list-style-type: none"> <li>– навыками по выполнению слесарных, станочных, кузнечных, сварочных и литейных работ с различными конструкционными материалами</li> </ul>	
<p>Низкий (допороговый) (компетенция не сформирована) (менее 35 баллов) – «неудовлетворительно»</p>	<p>знать:</p> <ul style="list-style-type: none"> <li>– технологии и технические средства обработки конструкционных материалов;</li> <li>– технологические процессы обработки металлов резанием;</li> </ul>	<p>отчет (0-17 баллов); вопросы по отчету (0-17 баллов)</p>

## 8. Учебно-методическое и информационное обеспечение практики

### 8.1 Основная учебная литература

1. Некрасов, С.С. Обработка материалов резанием / С. С. Некрасов. - 2-е изд., перераб. и доп. - М. : Колос, 1997. - 320 с. : ил.

### 8.2. Дополнительная учебная литература

1. Материаловедение и технология металлов / Г.П. Фетисов, М.Г. Карпман, В.М. Матюнин и др. – М.: Высш.шк., 2002. – 862 с.

2. Зуев, А.А. Технология машиностроения. 2-е изд., испр. и доп. / А.А. Зуев. – СПб.: Издательство «Лань», 2003. – 496 с., ил.

### 8.3. Ресурсы информационно-телекоммуникационной сети «Интернет»

1. <http://www.knigafund.ru> [Электронный ресурс] Электронная библиотека «Книга Фонд». Фонд электронной библиотеки содержит в полном доступе 34189 книг учебной и научной направленности.

2. <http://www.edu.ru> [Электронный ресурс]. Федеральный портал «Российское образование» – каталог образовательных интернет-ресурсов с рубрикацией по ступени образования, предметной области, типу и целевой аудитории. Содержит учебные материалы, учебно – методические материалы, справочные и нормативные документы, электронные периодические издания, научные материалы, программные продукты. База данных включает 59 542 ссылки и 1 158 категории

### 8.4. Методические указания по освоению практики

Обработка конструкционных материалов. Учебное пособие. Сост. Псарев Д.Н., Непомнящий В.С., Мишин М.М. Мичуринск: Мичуринский ГАУ, 2017. – 163 с.

### 8.5 Информационные и цифровые технологии (программное обеспечение, современные профессиональные базы данных и информационные справочные системы)

Учебная дисциплина (модуль) предусматривает освоение информационных и цифровых технологий. Реализация цифровых технологий в образовательном пространстве является одной из важнейших целей образования, дающей возможность развивать конкурентоспособные качества обучающихся как будущих высококвалифицированных специалистов.

Цифровые технологии предусматривают развитие навыков эффективного решения задач профессионального, социального, личностного характера с использованием различных видов коммуникационных технологий. Освоение цифровых технологий в рамках данной дисциплины (модуля) ориентировано на способность безопасно и надлежащим



образом получать доступ, управлять, интегрировать, обмениваться, оценивать и создавать информацию с помощью цифровых устройств и сетевых технологий. Формирование цифровой компетентности предполагает работу с данными, владение инструментами для коммуникации.

### **8.5.1 Электронно-библиотечная системы и базы данных**

1. ООО «ЭБС ЛАНЬ» (<https://e.lanbook.ru/>) (договор на оказание услуг от 10.03.2020 № ЭБ СУ 437/20/25 (Сетевая электронная библиотека)
2. Электронно-библиотечная система издательства «Лань» (<https://e.lanbook.ru/>) (договор на оказание услуг по предоставлению доступа к электронным изданиям ООО «Издательство Лань» от 03.04.2023 № 1)
3. Электронно-библиотечная система издательства «Лань» (<https://e.lanbook.ru/>) (договор на оказание услуг по предоставлению доступа к электронным изданиям ООО «Издательство Лань» от 06.04.2023 № 2)
4. База данных электронных информационных ресурсов ФГБНУ ЦНСХБ (договор по обеспечению доступа к электронным информационным ресурсам ФГБНУ ЦНСХБ через терминал удаленного доступа (ТУД ФГБНУ ЦНСХБ) от 07.04.2023 № б/н)
5. Электронно-библиотечная система «AgriLib» ФГБОУ ВО РГАЗУ (<http://ebs.rgazu.ru/>) (дополнительное соглашение на предоставление доступа от 13.04.2023 № б/н к Лицензионному договору от 04.07.2013 № 27)
6. Электронная библиотечная система «Национальный цифровой ресурс «Рукопт»: Коллекции «Базовый массив» и «Колос-с. Сельское хозяйство» (<https://rucont.ru/>) (договор на оказание услуг по предоставлению доступа от 04.04.2023 № 2702/бп22)
7. ООО «Электронное издательство ЮРАЙТ» (<https://urait.ru/>) (договор на оказание услуг по предоставлению доступа к образовательной платформе ООО «Электронное издательство ЮРАЙТ» от 06.04.2023 № 6)
8. Электронно-библиотечная система «Вернадский» (<https://vernadsky-lib.ru>) (договор на безвозмездное использование произведений от 26.03.2020 № 14/20/25)
9. База данных НЭБ «Национальная электронная библиотека» (<https://rusneb.ru/>) (договор о подключении к НЭБ и предоставлении доступа к объектам НЭБ от 01.08.2018 № 101/НЭБ/4712)
10. Соглашение о сотрудничестве по оказанию библиотечно-информационных и социокультурных услуг пользователям университета из числа инвалидов по зрению, слабовидящих, инвалидов других категорий с ограниченным доступом к информации, лиц, имеющих трудности с чтением плоскочечатного текста ТОГБУК «Тамбовская областная универсальная научная библиотека им. А.С. Пушкина» (<https://www.tambovlib.ru>) (соглашение о сотрудничестве от 16.09.2021 № б/н)

### **8.5.2. Информационные справочные системы**

1. Справочная правовая система КонсультантПлюс (договор поставки и сопровождения экземпляров систем КонсультантПлюс от 03.02.2023 № 11481 /13900/ЭС)
2. Электронный периодический справочник «Система ГАРАНТ» (договор на услуги по сопровождению от 22.12.2022 № 194-01/2023)

### **8.5.3. Современные профессиональные базы данных**

1. База данных нормативно-правовых актов информационно-образовательной программы «Росметод» (договор от 11.07.2022 № 530/2022)
2. База данных Научной электронной библиотеки eLIBRARY.RU – российский информационно-аналитический портал в области науки, технологии, медицины и образования - <https://elibrary.ru/>
3. Портал открытых данных Российской Федерации - <https://data.gov.ru/>
4. Открытые данные Федеральной службы государственной статистики - <https://rosstat.gov.ru/opendata>

#### 8.5.4. Лицензионное и свободно распространяемое программное обеспечение, в том числе отечественного производства

№	Наименование	Разработчик ПО (право-обладатель)	Доступность (лицензионное, свободно распространяемое)	Ссылка на Единый реестр российских программ для ЭВМ и БД (при наличии)	Реквизиты подтверждающего документа (при наличии)
1	Microsoft Windows, Office Professional	Microsoft Corporation	Лицензионное	-	Лицензия от 04.06.2015 № 65291651 срок действия: бессрочно
2	Антивирусное программное обеспечение Kaspersky Endpoint Security для бизнеса	АО «Лаборатория Касперского» (Россия)	Лицензионное	<a href="https://reestr.digital.gov.ru/reestr/366574/?sphrase_id=415165">https://reestr.digital.gov.ru/reestr/366574/?sphrase_id=415165</a>	Сублицензионный договор с ООО «Софттекс» от 06.07.2022 № б/н, срок действия: с 22.11.2022 по 22.11.2023
3	МойОфис Стандартный - Офисный пакет для работы с документами и почтой (myoffice.ru)	ООО «Новые облачные технологии» (Россия)	Лицензионное	<a href="https://reestr.digital.gov.ru/reestr/301631/?sphrase_id=2698444">https://reestr.digital.gov.ru/reestr/301631/?sphrase_id=2698444</a>	Контракт с ООО «Рубикон» от 24.04.2019 № 0364100000819000012 срок действия: бессрочно
4	Программная система для обнаружения текстовых заимствований в учебных и научных работах «Антиплагиат ВУЗ» ( <a href="https://docs.antiplagius.ru">https://docs.antiplagius.ru</a> )	АО «Антиплагиат» (Россия)	Лицензионное	<a href="https://reestr.digital.gov.ru/reestr/303350/?sphrase_id=2698186">https://reestr.digital.gov.ru/reestr/303350/?sphrase_id=2698186</a>	Лицензионный договор с АО «Антиплагиат» от 17.04.2023 № 6627, срок действия: с 17.04.2023 по 16.04.2024
5	Acrobat Reader - просмотр документов PDF, DjVU	Adobe Systems	Свободно распространяемое	-	-
6	Foxit Reader - просмотр документов PDF,	Foxit Corporation	Свободно распространяемое	-	-

DjVU				
------	--	--	--	--

### 8.5.5. Ресурсы информационно-телекоммуникационной сети «Интернет»

1. CDTOwiki: база знаний по цифровой трансформации <https://cdto.wiki/>
2. Официальный сайт МЧС России - <http://www.mchs.gov.ru/>
3. Охрана труда - <http://ohrana-bgd.ru/>

### 8.5.6. Цифровые инструменты, применяемые в образовательном процессе

1. LMS-платформа Moodle
2. Виртуальная доска Миро: miro.com
3. Виртуальная доска SBoard <https://sboard.online>
4. Виртуальная доска Padlet: <https://ru.padlet.com>
5. Облачные сервисы: Яндекс.Диск, Облако Mail.ru
6. Сервисы опросов: Яндекс Формы, MyQuiz
7. Сервисы видеосвязи: Яндекс телемост, Webinar.ru
8. Сервис совместной работы над проектами для небольших групп Trello <http://www.trello.com>

### 8.5.7. Цифровые технологии, применяемые при изучении


№	Цифровые технологии	Виды учебной работы, выполняемые с применением цифровой технологии	Формируемые компетенции	ИДК
1	Облачные технологии	Практические занятия	ОПК- 2. Способен использовать нормативные правовые акты и оформлять специальную документацию в профессиональной деятельности	ИД-1 <sub>ОПК-2</sub> Использует существующие нормативные правовые акты и оформляет специальную документацию в соответствии с направленностью профессиональной деятельности
2	Большие данные	Практические занятия	ОПК-1. Способен решать типовые задачи профессиональной деятельности на основе знаний основных законов математических и естественных наук с применением информационно-коммуникационных технологий	ИД-1 <sub>ОПК-1</sub> Использует основные законы естественнонаучных дисциплин для решения стандартных задач в соответствии с направленностью профессиональной деятельности
3	Технологии	Практические занятия	ОПК- 4. Способен ре-	ИД-1 <sub>ОПК-4</sub> Обосновы-


	беспроводной связи	тия Самостоятельная работа	ализовывать современные технологии и обосновывать их применение в профессиональной деятельности	вает и реализует современные технологии в соответствии с направленностью профессиональной деятельности
--	--------------------	----------------------------	---	--

## 9 Материально-техническое обеспечение практики

Для обеспечения практики имеются: Блок управления (инв. №2101040757); Вентилятор (инв. №1101044506); Выпрямитель сварочный (инв. №2101040754); Выпрямитель сварочный ВДУ-506 (инв. №2101040753); Головка для сварки (инв. №2101040756); Делительная головка (инв. №1101044505); Набор «Электрик» (инв. №1101044554); Полуавтомат сварочный ВДТ-151 (инв. №2101040748); Станок вертикальный сверлильный (инв. №1101044502); Станок горизонтальный фрез. 6М-82 (инв. №1101044501); Станок заточный (инв. №1101044504); Станок токарный IQ-62 (инв. №2101042865); Трансформатор сварочный (инв. №2101062302); Установка УДГУ 1220 (инв. №2101040740); Эл. шлифовальная машина (инв. №2101062303); Стол рабочий лабораторный (инв. № 1101040325); Печь муфельная (инв. № 1101044560); Жалюзи (инв. № 1101060385, 1101060386); Шкаф для документов (инв. №2101063484, 2101063489); Вибратор эл.мех. UB 107А (инв. № 1101062176); Доска учебная (инв. № 2101043019); Твердомер (инв. №2101062317), Компьютер Sinrrise с монитором Samsung (инв. № 2101042502); Плоттер HP Designjet 111 Tray A1 (инв. №2101045306); Шкаф для документов (инв. №2101063483); Системный комплект: Процессор Intel Original 1155 LGA Celeron G1610 OEM (2,6/2Mb), Монитор 20Asus AS MS202D Blak 1600\*900 0,277mm. 250cd/m2, материнская плата ASUS P8H61-M LX3 (3.x), вентилятор, память, жёсткий диск, корпус, клавиатура, мышь (инв. № 21013400449, 21013400450, 21013400466, 21013400467, 21013400468, 21013400469, 21013400506, 21013400507); Компьютер С-200 (инв. № 1101044534); Компьютер Р-4 (инв. № 1101044536); Плоттер А1HP (инв. № 1101044537); 8. Компьютер OLDI 310 KD (инв. № 1101044564); Доска настенная 3-х элементная ДН-3314 (инв. № 41013600125); Проектор Acer XD 1760D (инв. № 1101044562); Факс-модем И-1496Е (инв. № 2101042501); Шкаф для одежды (инв. № 2101063476, 2101063480); Шкаф для документов (инв. №2101063487, 2101063490, 2101063491); Системный комплект: Процессор Intel Original 1155 LGA Celeron G1610 OEM (2,6/2Mb), Монитор 20Asus AS MS202D Blak? 1600\*900 0,277mm. 250cd/m2. Материнская плата ASUS P8H61-M LX3 (3.x), вентилятор, память, жёсткий диск, корпус, клавиатура, мышь (инв. № 21013400451, 21013400470); Угломер с нониусом модель 1005 (127) (инв. № 21013400714); Шкаф лабораторный (инв. №1101040353, 1101040356, 1101040357, 1101040358, 1101040359); Принтер Canon LBR 1120 (инв. №1101044523, 1101044524); Ноутбук (инв. № 1101044561); Печь микроволновая (инв. № 1101060377); Раздатчик холодной и горячей воды WBF (инв. №4101044561); Компьютерная техника подключена в сети «Интернет» и обеспечена доступом к ЭИОС университета.

Рабочая программа составлена в соответствии с требованиями ФГОС ВО по направлению подготовки 35.03.06 Агроинженерия (уровень бакалавриата), утвержден 23.08.2017 № 813.

Авторы:  
Доцент кафедры «стандартизации, метрологии и  
технического сервиса, к.т.н. \_\_\_\_\_  Д.Н. Псарев

Доцент кафедры стандартизации, метрологии и  
технического сервиса, к.т.н. \_\_\_\_\_  В.В. Хатунцев

Рецензент: доцент кафедры агроинженерии и электроэнергетики, к.т.н., доцент



/Д.В. Гурьянов/

Программа рассмотрена на заседании кафедры стандартизации, метрологии и технического сервиса, протокол № 9 от 15 апреля 2019 г.

Программа рассмотрена на заседании учебно-методической комиссии инженерного института ФГБОУ ВО Мичуринский ГАУ, протокол № 9 от 22 апреля 2019г.

Программа утверждена на заседании учебно-методического совета университета протокол № 8 от 25 апреля 2019г.

Программа переработана и дополнена в соответствии с требованиями ФГОС ВО.

Программа рассмотрена на заседании кафедры стандартизации, метрологии и технического сервиса, протокол № 8 от 13 апреля 2020 г.

Программа рассмотрена на заседании учебно-методической комиссии инженерного института ФГБОУ ВО Мичуринский ГАУ, протокол № 9 от 13 апреля 2020 г.

Программа утверждена на заседании учебно-методического совета университета протокол № 8 от 23 апреля 2020 г.

Программа переработана и дополнена в соответствии с требованиями ФГОС ВО.

Программа рассмотрена на заседании кафедры стандартизации, метрологии и технического сервиса, протокол № 3 от 9 ноября 2020 г.

Программа рассмотрена на заседании учебно-методической комиссии инженерного института ФГБОУ ВО Мичуринский ГАУ, протокол № 3 от 9 ноября 2020 г.

Программа утверждена на заседании учебно-методического совета университета протокол № 4 от 19 ноября 2020 г.

Программа переработана и дополнена в соответствии с требованиями ФГОС ВО.

Программа рассмотрена на заседании кафедры стандартизации, метрологии и технического сервиса, протокол № 7 от 30 марта 2021 г.

Программа рассмотрена на заседании учебно-методической комиссии инженерного института ФГБОУ ВО Мичуринский ГАУ, протокол № 9 от 5 апреля 2021г.

Программа утверждена на заседании учебно-методического совета университета протокол № 8 от 22 апреля 2021 г.

Программа переработана и дополнена в соответствии с требованиями ФГОС ВО.

Программа рассмотрена на заседании кафедры стандартизации, метрологии и технического сервиса, протокол № 8 от 10 июня 2021 г.

Программа рассмотрена на заседании учебно-методической комиссии инженерного института ФГБОУ ВО Мичуринский ГАУ, протокол № 11 от 15 июня 2021г.

Программа утверждена на заседании учебно-методического совета университета протокол № 12 от 30 июня 2021 г.

Программа переработана и дополнена в соответствии с требованиями ФГОС ВО.

Программа рассмотрена на заседании кафедры стандартизации, метрологии и технического сервиса, протокол № 7 от 13 апреля 2022 г.

Программа рассмотрена на заседании учебно-методической комиссии инженерного института ФГБОУ ВО Мичуринский ГАУ, протокол № 7 от 14 апреля 2022 г.

Программа утверждена на заседании учебно-методического совета университета протокол № 8 от 21 апреля 2022 г.

Программа переработана и дополнена в соответствии с требованиями ФГОС ВО.

Программа рассмотрена на заседании кафедры стандартизации, метрологии и технического сервиса. Протокол № 9 от 5 июня 2023 г.

Программа рассмотрена на заседании учебно-методической комиссии инженерного института ФГБОУ ВО Мичуринский ГАУ, протокол № 10 от 19 июня 2023 г.

Программа утверждена на заседании учебно-методического совета университета протокол № 10 от 22 июня 2023 г.

## Договор о практической подготовке обучающихся ФГБОУ ВО Мичуринский ГАУ

г. Мичуринск

«\_\_\_»\_\_\_\_\_ 202\_ г.

Федеральное государственное бюджетное образовательное учреждение высшего образования «Мичуринский государственный аграрный университет» (ФГБОУ ВО Мичуринский ГАУ), именуемое в дальнейшем «Организация», в лице проректора по учебно-воспитательной работе \_\_\_\_\_, действующего на основании доверенности № \_\_\_ от \_\_\_\_\_, с одной стороны, и \_\_\_\_\_, именуемое в дальнейшем Профильная организация, в лице \_\_\_\_\_, действующего на основании \_\_\_\_\_, с другой стороны, именуемые по отдельности «Сторона», а вместе – «Стороны», заключили настоящий Договор о нижеследующем.

### 1. Предмет Договора

1.1. Предметом настоящего Договора является организация практической подготовки обучающихся (далее – практическая подготовка).

1.2. Образовательная программа (программы), компоненты образовательной программы, при реализации которых организуется практическая подготовка, количество обучающихся, осваивающих соответствующие компоненты образовательной программы, сроки организации практической подготовки, согласуются Сторонами и являются неотъемлемой частью настоящего Договора (приложение №1).

1.3. Реализация компонентов образовательной программы, согласованных Сторонами в приложении №1 к настоящему Договору (далее - компоненты образовательной программы), осуществляется в помещениях Профильной организации, перечень которых согласуется Сторонами и является неотъемлемой частью настоящего Договора (приложение №2).

### 2. Права и обязанности Сторон

2.1. Организация обязана:

2.1.1 не позднее, чем за 10 рабочих дней до начала практической подготовки по каждому компоненту образовательной программы представить в Профильную организацию поименные списки обучающихся, осваивающих соответствующие компоненты образовательной программы посредством практической подготовки;

2.1.2 назначить руководителя по практической подготовке от Организации, который:

обеспечивает организацию образовательной деятельности в форме практической подготовки при реализации компонентов образовательной программы;

организует участие обучающихся в выполнении определенных видов работ, связанных с будущей профессиональной деятельностью;

оказывает методическую помощь обучающимся при выполнении определенных видов работ, связанных с будущей профессиональной деятельностью;

несет ответственность совместно с ответственным работником Профильной организации за реализацию компонентов образовательной программы в форме практической подготовки, за жизнь и здоровье обучающихся и работников Организации, соблюдение ими правил противопожарной безопасности, правил охраны труда, техники безопасности и санитарно-эпидемиологических правил и гигиенических нормативов;

2.1.3 при смене руководителя по практической подготовке в 3-х дневный срок сообщить об этом Профильной организации;

2.1.4 установить виды учебной деятельности, практики и иные компоненты образовательной программы, осваиваемые обучающимися в форме практической подготовки, включая место, продолжительность и период их реализации;

2.1.5 направить обучающихся в Профильную организацию для освоения компонентов образовательной программы в форме практической подготовки;

2.2. Профильная организация обязана:

2.2.1 создать условия для реализации компонентов образовательной программы в форме практической подготовки, предоставить оборудование и технические средства обучения в объеме, позволяющем выполнять определенные виды работ, связанные с будущей профессиональной деятельностью обучающихся;

2.2.2 назначить ответственное лицо, соответствующее требованиям трудового законодательства Российской Федерации о допуске к педагогической деятельности, из числа работников Профильной организации, которое обеспечивает организацию реализации компонентов образовательной программы в форме практической подготовки со стороны Профильной организации;

2.2.3 при смене лица, указанного в пункте 2.2.2, в пятидневный срок сообщить об этом Организации;

2.2.4 обеспечить безопасные условия реализации компонентов образовательной программы в форме практической подготовки, выполнение правил противопожарной безопасности, правил охраны труда, техники безопасности и санитарно-эпидемиологических правил и гигиенических нормативов;

2.2.5 проводить оценку условий труда на рабочих местах, используемых при реализации компонентов образовательной программы в форме практической подготовки, и сообщать руководителю Организации об условиях труда и требованиях охраны труда на рабочем месте;

2.2.6 ознакомить обучающихся с правилами внутреннего трудового распорядка Профильной организации;

2.2.7 провести инструктаж обучающихся по охране труда и технике безопасности и осуществлять надзор за соблюдением обучающимися правил техники безопасности;



2.2.8 предоставить обучающимся и руководителю по практической подготовке от Организации возможность пользоваться помещениями Профильной организации, согласованными Сторонами (приложение N 2 к настоящему Договору), а также находящимися в них оборудованием и техническими средствами обучения;

2.2.9 обо всех случаях нарушения обучающимися правил внутреннего трудового распорядка, охраны труда и техники безопасности сообщить руководителю по практической подготовке от Организации.

2.3. Организация имеет право:

2.3.1 осуществлять контроль соответствия условий реализации компонентов образовательной программы в форме практической подготовки требованиям настоящего Договора;

2.3.2 запрашивать информацию об организации практической подготовки, в том числе о качестве и объеме выполненных обучающимися работ, связанных с будущей профессиональной деятельностью.

2.4. Профильная организация имеет право:

2.4.1 требовать от обучающихся соблюдения правил внутреннего трудового распорядка, охраны труда и техники безопасности, режима конфиденциальности, принятого в Профильной организации, предпринимать необходимые действия, направленные на предотвращение ситуации, способствующей разглашению конфиденциальной информации;

2.4.2 в случае установления факта нарушения обучающимися своих обязанностей в период организации практической подготовки, режима конфиденциальности приостановить реализацию компонентов образовательной программы в форме практической подготовки в отношении конкретного обучающегося.

### **3. Срок действия договора**

3.1. Настоящий Договор вступает в силу после его подписания и действует до полного исполнения Сторонами обязательств.

### **4. Заключительные положения**

4.1. Все споры, возникающие между Сторонами по настоящему Договору, разрешаются Сторонами в порядке, установленном законодательством Российской Федерации.

4.2. Изменение настоящего Договора осуществляется по соглашению Сторон в письменной форме в виде дополнительных соглашений к настоящему Договору, которые являются его неотъемлемой частью.

4.3. Настоящий Договор составлен в двух экземплярах, по одному для каждой из Сторон. Все экземпляры имеют одинаковую юридическую силу.

4.4. Стороны не несут никаких финансовых обязательств в результате исполнения условий настоящего договора.

4.5. Стороны договорились о том, что переданные по факсимильной связи документы, которыми стороны будут обмениваться в процессе исполнения настоящего договора, признаются имеющими юридическую до момента предоставления оригиналов таких документов.

Стороны обязуются осуществить обмен оригиналами Договора в течение 30 календарных дней с даты подписания копий Договора.

4.6. Стороны согласны на обработку персональных данных в соответствии с Федеральным законом № 152 – ФЗ от 27.07.2006 г. «О персональных данных», ставших известными в результате исполнения настоящего договора, а именно: сбор, систематизацию, накопление, хранение, уточнение (обновление, изменение, использование, распространение (в том числе передачу), обезличивание, блокирование, уничтожение персональных данных и их безопасности. Стороны могут в любое время отозвать свое согласие на обработку персональных данных.

### 5. Адреса, реквизиты и подписи Сторон

Профильная организация:

Организация:

федеральное государственное бюджетное образовательное учреждение высшего образования «Мичуринский государственный аграрный университет»  
(ФГБОУ ВО Мичуринский ГАУ)

Юридический адрес:

393760, Тамбовская область,  
г. Мичуринск ул. Интернациональная, д. 101  
тел. +7 (47545) 3-88-01, доб. 202, 203,  
факс +7 (47545) 3-88-01, доб. 202  
E-mail: info@mgau.ru; <http://mgau.ru>

ИНН/КПП 6827002894/682701001

Руководитель профильной организации

Проректор по учебно-воспитательной работе

\_\_\_\_\_/\_\_\_\_\_  
(подпись)

\_\_\_\_\_/\_\_\_\_\_  
(подпись) (Ф.И.О.)

«\_\_» \_\_\_\_\_ 202\_г.

«\_\_» \_\_\_\_\_ 202\_г.

М.П.

М.П.

**Приложение № 1 к договору о практической подготовки ФГБОУ  
ВО Мичуринский ГАУ**

№ \_\_\_\_\_ от  
« \_\_\_ » \_\_\_\_\_ 202\_ г.

**Сведения об обучающихся,  
для которых реализуется практическая подготовка**

№ п/п	Фамилия, имя, отчество (при наличии) обучающихся	Количество обучающихся	Образовательная программа (программы)	Компоненты образовательной программы, при реализации которых организуется практическая подготовка	Сроки организации практической подготовки

Профильная организация:

Организация:  
федеральное государственное бюджетное  
образовательное учреждение высшего  
образования «Мичуринский государствен-  
ный аграрный университет»  
(ФГБОУ ВО Мичуринский ГАУ)  
Юридический адрес:  
393760, Тамбовская область,  
г. Мичуринск ул. Интернациональная, д. 101  
тел. +7 (47545) 3-88-01, доб. 202, 203,  
факс +7 (47545) 3-88-01, доб. 202  
E-mail: info@mgau.ru; <http://mgau.ru>

ИНН/КПП 6827002894/682701001

Руководитель профильной организации

Проректор по учебно-воспитательной работе

\_\_\_\_\_/\_\_\_\_\_/\_\_\_\_\_  
(подпись)

\_\_\_\_\_/\_\_\_\_\_/\_\_\_\_\_  
(подпись) (Ф.И.О.)

« \_\_\_ » \_\_\_\_\_ 202\_ г.

« \_\_\_ » \_\_\_\_\_ 202\_ г.

М.П.

М.П.

**Приложение № 2 к договору о практической подготовки ФГБОУ  
ВО Мичуринский ГАУ**

№ \_\_\_\_\_ от  
« \_\_\_\_ » \_\_\_\_\_ 202\_ г.

**Перечень помещений Профильной организации, предоставленных  
для осуществления практической подготовки при проведении практики**

№ п/п	Наименование структурного подразделения	Адрес, номер кабинета / помещения

Профильная организация:

Организация:  
федеральное государственное бюджетное  
образовательное учреждение высшего  
образования «Мичуринский государствен-  
ный аграрный университет»  
(ФГБОУ ВО Мичуринский ГАУ)  
Юридический адрес:  
393760, Тамбовская область,  
г. Мичуринск ул. Интернациональная, д. 101  
тел. +7 (47545) 3-88-01, доб. 202, 203,  
факс +7 (47545) 3-88-01, доб. 202  
E-mail: info@mgau.ru; <http://mgau.ru>

ИНН/КПП 6827002894/682701001

Руководитель профильной организации

Проректор по учебно-воспитательной работе

\_\_\_\_\_/\_\_\_\_\_  
(подпись)

\_\_\_\_\_/\_\_\_\_\_  
(подпись) (Ф.И.О.)

« \_\_\_\_ » \_\_\_\_\_ 202\_ г.

« \_\_\_\_ » \_\_\_\_\_ 202\_ г.

М.П.

М.П.

## Форма рабочего графика (плана) проведения практики

ФГБОУ ВО Мичуринский ГАУ

Кафедра.....

(наименование кафедры)

УТВЕРЖДАЮ  
заведующий кафедрой

\_\_\_\_\_ / И.О. Фамилия/

« \_\_\_\_ » \_\_\_\_\_ 20\_\_ г.

### РАБОЧИЙ ГРАФИК (ПЛАН) ПРОВЕДЕНИЯ ПРАКТИКИ

#### Общие сведения

ФИО обучающегося	
Курс	
Форма обучения	
Направление подготовки / специальность	
Наименование кафедры/отделения	
Группа	
Вид практики	
Тип практики	
Способ проведения практики	
Форма проведения практики	
Место прохождения практики	
Период прохождения практики	с « ____ » _____ 20__ г. по « ____ » _____ 20__ г.
Реквизиты договора о прохождении практики (при проведении практики в профильной организации)	

#### Планируемые работы

№ п/п	Содержание работы	Срок выполнения	Отметка о выполнении
1.	Оформление документов по прохождению практики	до начала практики	
2.	Проведение медицинских осмотров (обследований) в случае выполнения обучающимся работ, при выполнении которых проводятся обязательные предварительные и периодические медицинские осмотры (обследования) в соответствии с законодательством РФ	до начала практики	
3.	Вводный инструктаж по правилам охраны труда, технике безопасности, пожарной безопасности, оформление временных пропусков для прохода в	в первый день практики	

	профильную организацию (при необходимости).		
4.	Выполнение индивидуального задания практики	в период практики	
5.	Консультации руководителя(-ей) практики о ходе выполнения заданий, оформлении и содержании отчета, по производственным вопросам	в период практики	
6.	Подготовка отчета по практике	за два дня до промежуточной аттестации	
7.	Проверка отчета по практике, оформление характеристики руководителя(-ей) практики	за два дня до промежуточной аттестации	
8.	Промежуточная аттестация по практике	в последний день практики	

Рабочий график (план) составил:

руководитель практики от ФГБОУ ВО Мичуринский ГАУ

\_\_\_\_\_ «\_\_» \_\_\_\_\_ 20\_\_ г.  
(уч. степень, уч. звание, должность)                      (подпись)                      (И.О. Фамилия)                      (дата)

Согласовано (при проведении практики в профильной организации):

руководитель практики от профильной организации

\_\_\_\_\_ «\_\_» \_\_\_\_\_ 20\_\_ г.  
(уч. степень, уч. звание, должность)                      (подпись)                      (И.О. Фамилия)                      (дата)

С рабочим графиком (планом) ознакомлен:

обучающийся

\_\_\_\_\_ «\_\_» \_\_\_\_\_ 20\_\_ г.  
(подпись)                      (И.О. Фамилия)                      (дата)







## Форма дневника практики

**ФГБОУ ВО Мичуринский ГАУ**

(наименование образовательной организации)

**Кафедра.....**

(наименование кафедры)

### ДНЕВНИК ПРАКТИКИ

#### Общие сведения

ФИО обучающегося	
Курс	
Форма обучения	
Направление подготовки / специальность	
Наименование кафедры	
Группа	
Вид практики	
Тип практики	
Способ проведения практики	
Форма проведения практики	
Место прохождения практики	
Период прохождения практики	с « <u>   </u> » <u>   </u> 20 <u>   </u> г. по « <u>   </u> » <u>   </u> 20 <u>   </u> г.
Реквизиты договора о прохождении практики (при проведении практики в профильной организации)	

#### Учет выполняемой работы

№ п/п	Содержание работы	Дата выполнения	Отметка о выполнении
1.			
2.			
3.			
4.			
5.			

6.			
7.			
8.			
9.			
10.			

Дневник заполнил:  
обучающийся

\_\_\_\_\_ «\_\_» \_\_\_\_\_ 20\_\_ г.  
(подпись) (И.О. Фамилия) (дата)

Дневник проверил:  
руководитель практики от ФГБОУ ВО Мичуринский ГАУ

\_\_\_\_\_ «\_\_» \_\_\_\_\_ 20\_\_ г.  
(уч. степень, уч. звание, должность) (подпись) (И.О. Фамилия) (дата)

Дневник проверил (при проведении практики в профильной организации):  
руководитель практики от профильной организации

\_\_\_\_\_ «\_\_» \_\_\_\_\_ 20\_\_ г.  
(уч. степень, уч. звание, должность) (подпись) (И.О. Фамилия) (дата)

**Характеристика руководителя практики от профильной организации  
(при проведении практики в профильной организации)**

\_\_\_\_\_

Оценка трудовой деятельности и дисциплины:

\_\_\_\_\_

\_\_\_\_\_

Оценка содержания и оформления отчета по практике:

\_\_\_\_\_

\_\_\_\_\_

Оценка по практике: \_\_\_\_\_.

Руководитель практики от профильной организации

\_\_\_\_\_ «\_\_» \_\_\_\_\_ 20\_\_ г.  
(уч. степень, уч. звание, должность) (подпись) (И.О. Фамилия) (дата)

Приложение 5

федеральное государственное бюджетное образовательное учреждение  
высшего образования  
«Мичуринский государственный аграрный университет»

Институт \_\_\_\_\_  
Направление \_\_\_\_\_  
Направленность (профиль) \_\_\_\_\_  
Кафедра \_\_\_\_\_

ОТЧЕТ  
о практике

---

(название практики)

В \_\_\_\_\_  
(название профильной организации/структурного подразделения университета)

Обучающегося \_\_\_\_\_ группы  
\_\_\_\_\_  
(Ф.И.О.)

Руководитель практики  
от профильной организации:

\_\_\_\_\_  
(должность, Ф.И.О.)

Руководитель практики  
от ФГБОУ ВО Мичуринский ГАУ:

\_\_\_\_\_  
(должность, Ф.И.О.)

Дата сдачи отчета \_\_\_\_\_

Дата защиты отчета \_\_\_\_\_

Мичуринск – 202\_ г.





Федеральное государственное бюджетное образовательное учреждение  
высшего образования  
«Мичуринский государственный аграрный университет»  
Центр-колледж прикладных квалификаций

**ДНЕВНИК**  
**ПО УЧЕБНОЙ (ПРОИЗВОДСТВЕННОЙ,**  
**ПРЕДДИПЛОМНОЙ ПРАКТИКЕ (ПО ПРОФЕЛЮ**  
**СПЕЦИАЛЬНОСТИ) ПРАКТИКЕ**  
по профессиональному модулю

ПМ. \_\_\_\_\_  
(наименование профессионального модуля)

ПП/УП \_\_\_\_\_  
(наименование практики)  
в объёме \_\_\_\_\_ часов

**ОБУЧАЮЩЕГОСЯ (ЙСЯ)**  
(ФИО полностью)

КУРС \_\_\_\_ ГРУППА \_\_\_\_\_

СПЕЦИАЛЬНОСТЬ: \_\_\_\_\_

КВАЛИФИКАЦИЯ: \_\_\_\_\_

Мичуринск – 202\_ г.



Федеральное государственное бюджетное образовательное учреждение  
высшего образования  
«Мичуринский государственный аграрный университет»  
Центр-колледж прикладных квалификаций

**ОТЧЕТ**  
**ПО УЧЕБНОЙ (ПРОИЗВОДСТВЕННОЙ,**  
**ПРЕДДИПЛОМНОЙ ПРАКТИКЕ (ПО ПРОФЕЛЮ**  
**СПЕЦИАЛЬНОСТИ) ПРАКТИКЕ**  
по профессиональному модулю

ПМ. \_\_\_\_\_  
(наименование профессионального модуля)

ПП/УП \_\_\_\_\_  
(наименование практики)  
в объёме \_\_\_\_\_ часов

**ОБУЧАЮЩЕГОСЯ (ЙСЯ)**  
(ФИО полностью)

КУРС \_\_\_\_ ГРУППА \_\_\_\_\_

**СПЕЦИАЛЬНОСТЬ:** \_\_\_\_\_

**КВАЛИФИКАЦИЯ:** \_\_\_\_\_

Мичуринск – 202\_ г.







